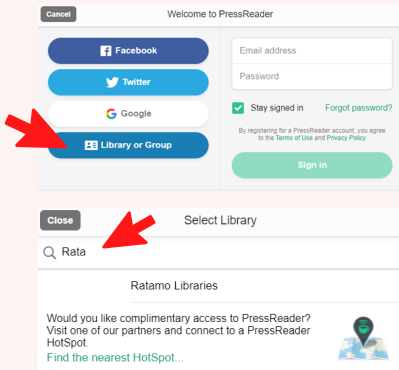



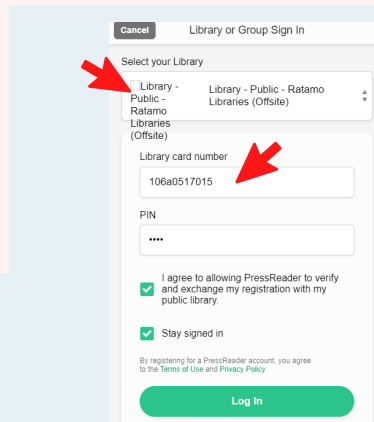
Pikaohjeet käyttöön selaimessa

PressReaderissä voit lukea ulkomaisia aikakaus- ja sanomalehtiä. Voit käyttää sitä tietokoneesi tai älylaitteesi verkkoselaimessa.

1. Mene osoitteeseen www.pressreader.com. Sivun oikeasta yläreunasta löydät kirjautumispainikkeen, jota napauttamalla pääset valitsemaan kirjaston.



2. Valitse library or group ja sen jälkeen kirjoita suurennuslasi-kenttään ratamo.



3. Valitse Ratamo Libraries ja lisää kirjastokorttisi numero ja kortin PIN-koodi niille varattuihin kenttiin. Hyväksy käyttöehdot ja kirjautu sisään (log in).

4. Selaamalla etusivua alaspäin pääset halutessasi valitsemaan kielen, maan tai aihepiiriin. Voit myös hakea suurennuslasipainikkeella julkaisua nimellä. Lehti avautuu napauttamalla kansikuvaa.



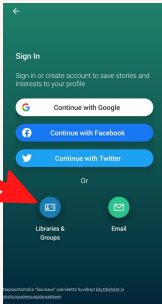
HUOM! Lehtien lataamisen aikana tulee HotSpot olla päällä. Jos sivun yläreunassa näkyvä kahvikuppisymboli ei ole vihreä, käynnistä HotSpot napauttamalla symbolia.



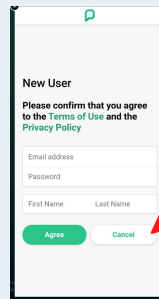
Pikaohjeet käyttöön mobiilisovelluksella

PressReaderissä voit lukea ulkomaisia aikakaus- ja sanomalehtiä. Voit käyttää sitä mobiilisovelluksella älylaitteessasi.

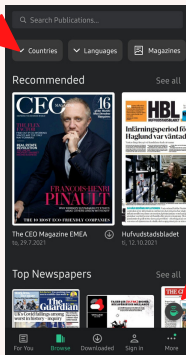
1. Lataa maksuton PressReader-sovellus mobiililaitteesi sovelluskaupasta.



2. Valitse library or group ja sen jälkeen kirjoita suurennuslasi-kenttään ratamo. Lisää sen jälkeen kirjastokortin numero ja PIN-koodi niille varattuihin kenttiin ja kirjaudu sisään.

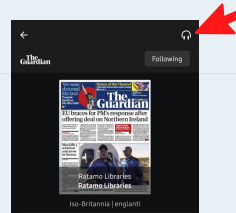


3. Rekisteröitymällä palveluun pääset tallentamaan suosikkejasi. Voit myös ohittaa toiminnon valitsemalla Cancel.



4. Etusivun yläreunasta voit hakea lehtiä maan, kielen, aihealueen tai lehtityypin mukaan. Lehti avautuu napauttamalla kansikuvaa.

HUOM! Lehtien lataamisen aikana tulee HotSpot olla päällä. Jos alareunassa näkyvä kahvikuppisymboli ei ole vihreä, käynnistä HotSpot napauttamalla symbolia.



5. Jos oikeassa yläkulmassa näkyy kuulokkeen kuva, voit sitä napauttamalla myös kuunnella lehden artikkeleja.